



ТЕРРИТОРИАЛЬНЫЙ ОРГАН  
ФЕДЕРАЛЬНОЙ СЛУЖБЫ  
ГОСУДАРСТВЕННОЙ СТАТИСТИКИ  
ПО ЧЕЧЕНСКОЙ РЕСПУБЛИКЕ

# ПРОМЫШЛЕННОЕ ПРОИЗВОДСТВО

январь – июль 2024 года

10.09.2024

# СОДЕРЖАНИЕ

Индексы промышленного производства	4
Объем отгруженных товаров собственного производства, выполненных работ и услуг	12
Производство отдельных видов продукции	15

1

## Индексы промышленного производства

# ИНДЕКСЫ ПРОМЫШЛЕННОГО ПРОИЗВОДСТВА

июль 2024 г. в % к соответствующему месяцу предыдущего года

ЧЕЧЕНСТАТ



## ИПП

# 112,2

Добыча полезных ископаемых

## 110,2

Обрабатывающие производства

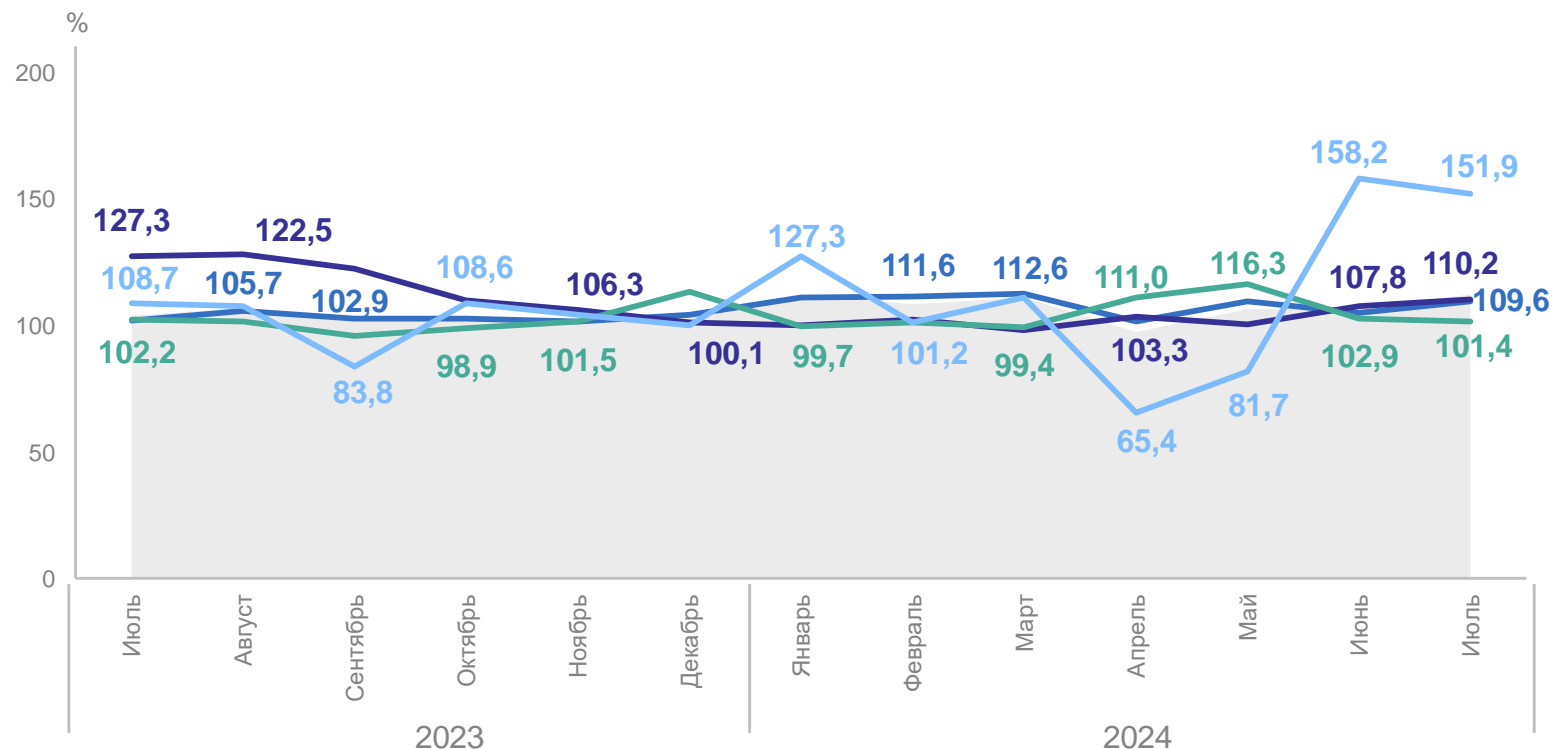
## 109,6

Обеспечение электрической энергией, газом и паром; кондиционирование воздуха

## 151,9

Водоснабжение; водоотведение, организация сбора и утилизации отходов, деятельность по утилизации загрязнений

## 101,4



● Индекс промышленного производства

■ Добыча полезных ископаемых

■ Обеспечение электрической энергией, газом и паром; кондиционирование воздуха

■ Обрабатывающие производства

■ Водоснабжение; Водоотведение, организация сбора и утилизации отходов, деятельность по ликвидации загрязнений

# ИНДЕКСЫ ПРОМЫШЛЕННОГО ПРОИЗВОДСТВА

январь - июль 2024 г. в % к соответствующему периоду предыдущего года

ЧЕЧЕНСТАТ



**ИПП**

**107,7**

Добыча полезных ископаемых

**103,1**

Обрабатывающие производства

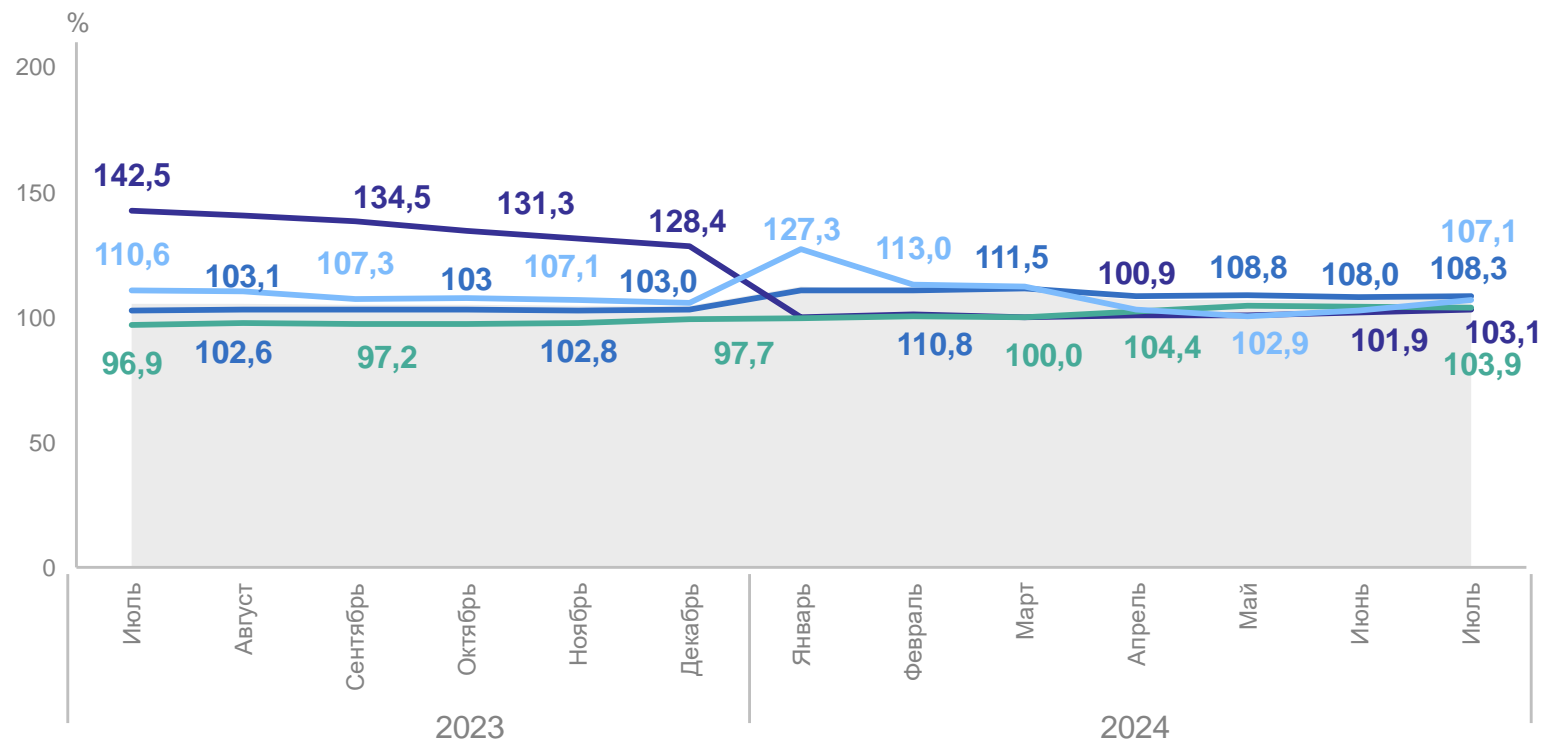
**108,3**

Обеспечение электрической энергией, газом и паром; кондиционирование воздуха

**107,1**

Водоснабжение; водоотведение, организация сбора и утилизации отходов, деятельность по утилизации загрязнений

**103,9**



● Индекс промышленного производства

■ Добыча полезных ископаемых

■ Обеспечение электрической энергией, газом и паром; кондиционирование воздуха

■ Обрабатывающие производства

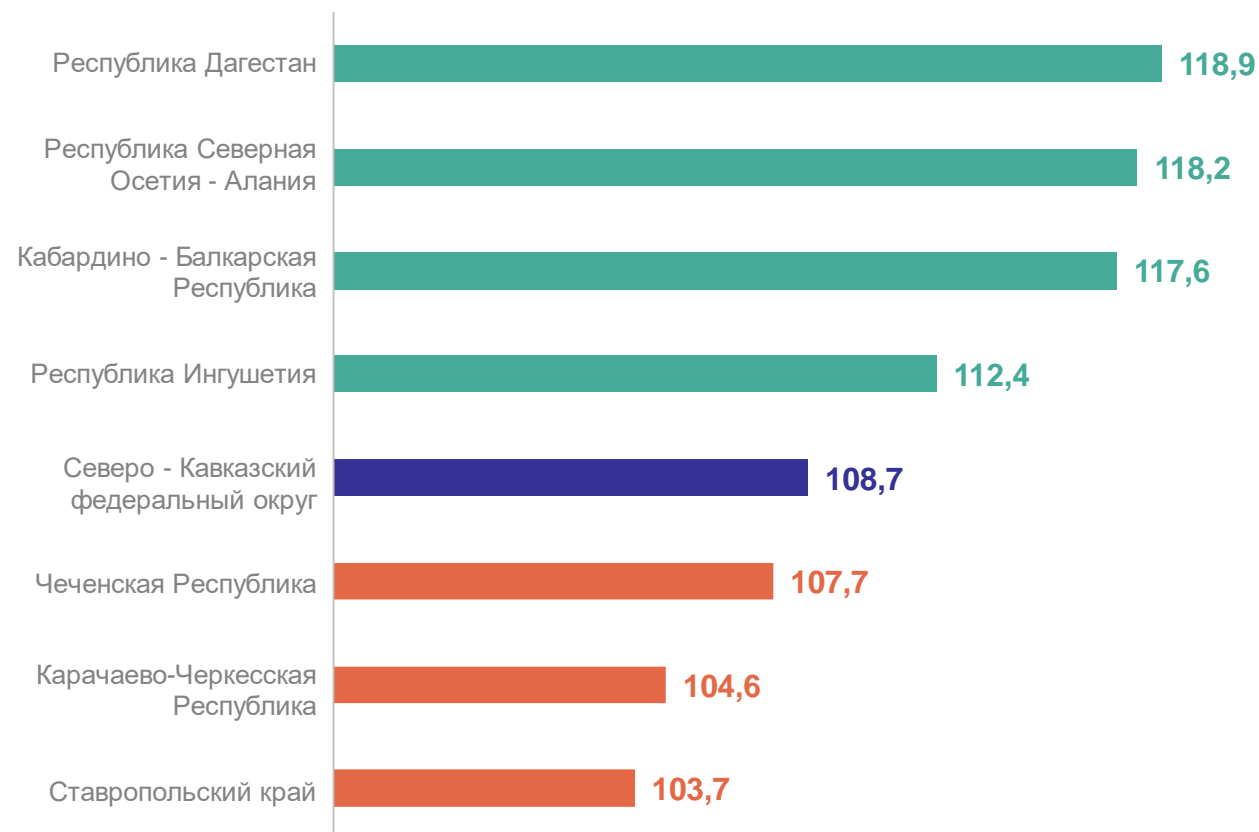
■ Водоснабжение; Водоотведение, организация сбора и утилизации отходов, деятельность по ликвидации загрязнений

# ИНДЕКСЫ ПРОМЫШЛЕННОГО ПРОИЗВОДСТВА В СУБЪЕКТАХ СЕВЕРО-КАВКАЗСКОГО ФЕДЕРАЛЬНОГО ОКРУГА

ЧЕЧЕНСТАТ

январь - июль 2024 г. в % к соответствующему периоду предыдущего года

## Регионы с наибольшими и наименьшими значениями



4

субъекта  
значение индекса  
больше, чем по СКФО

3

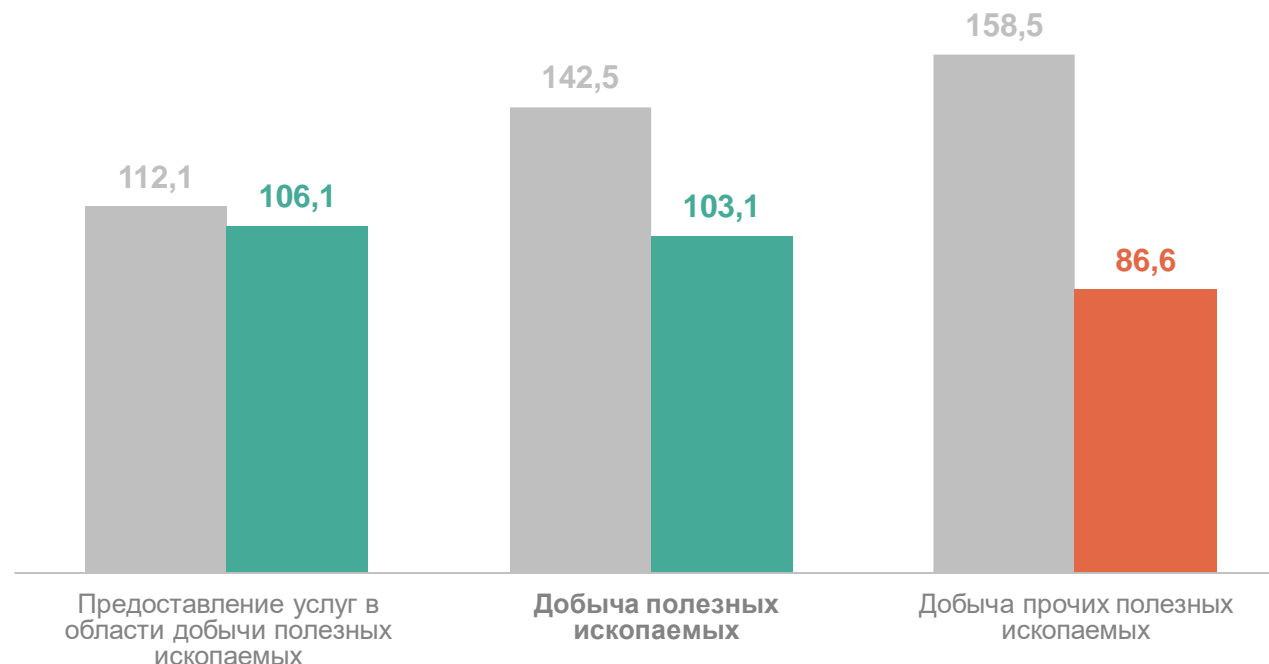
субъекта  
значение индекса  
меньше, чем по СКФО

# ИНДЕКСЫ ПРОИЗВОДСТВА ПО ДОБЫЧЕ ПОЛЕЗНЫХ ИСКОПАЕМЫХ

ЧЕЧЕНСТАТ

январь - июль 2024 г. в % к соответствующему периоду предыдущего года

Добыча полезных ископаемых	103,1
Добыча прочих полезных ископаемых	86,6
Предоставление услуг в области добычи полезных ископаемых	106,1



● январь - июль 2023 г. к январю - июлю 2022 г.

● январь - июль 2024 г. к январю - июлю 2023 г.

# ИНДЕКСЫ ПРОИЗВОДСТВА ПО ОСНОВНЫМ ВИДАМ ОБРАБАТЫВАЮЩИХ ПРОИЗВОДСТВ

ЧЕЧЕНСТАТ

январь - июль 2024 г. в % к соответствующему периоду предыдущего года



в 7,8 р.

Производство готовых металлических изделий, кроме машин и оборудования



183,1

Производство напитков



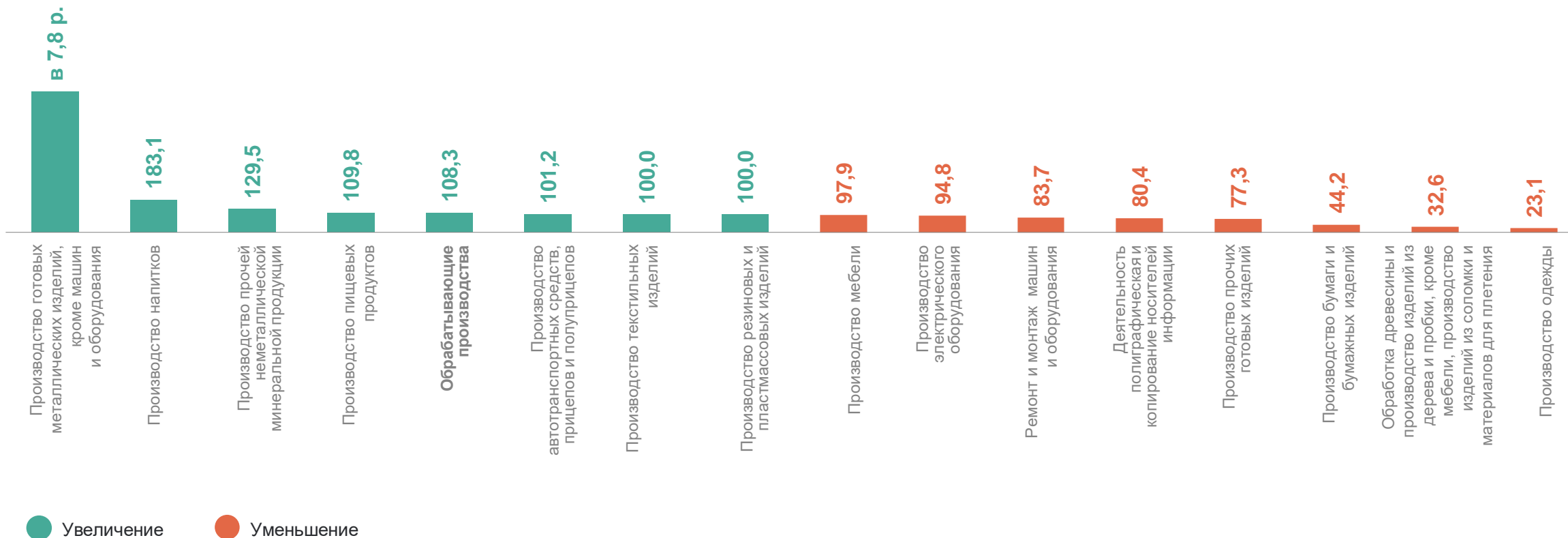
32,6

Обработка древесины и производство изделий из дерева и пробки, кроме мебели



23,1

Производство одежды





# ИНДЕКСЫ ПРОИЗВОДСТВА ПО ОБЕСПЕЧЕНИЮ ЭЛЕКТРИЧЕСКОЙ ЭНЕРГИЕЙ, ГАЗОМ И ПАРОМ; КОНДИЦИОНИРОВАНИЕ ВОЗДУХА

январь - июль 2024 г. в % к соответствующему периоду предыдущего года

Обеспечение электрической энергией, газом и паром; кондиционирование воздуха

107,1

Производство, передача и распределение электроэнергии

108,4

Производство и распределение газообразного топлива

104,5

Производство, передача и распределение пара и горячей воды; кондиционирование воздуха

107,2



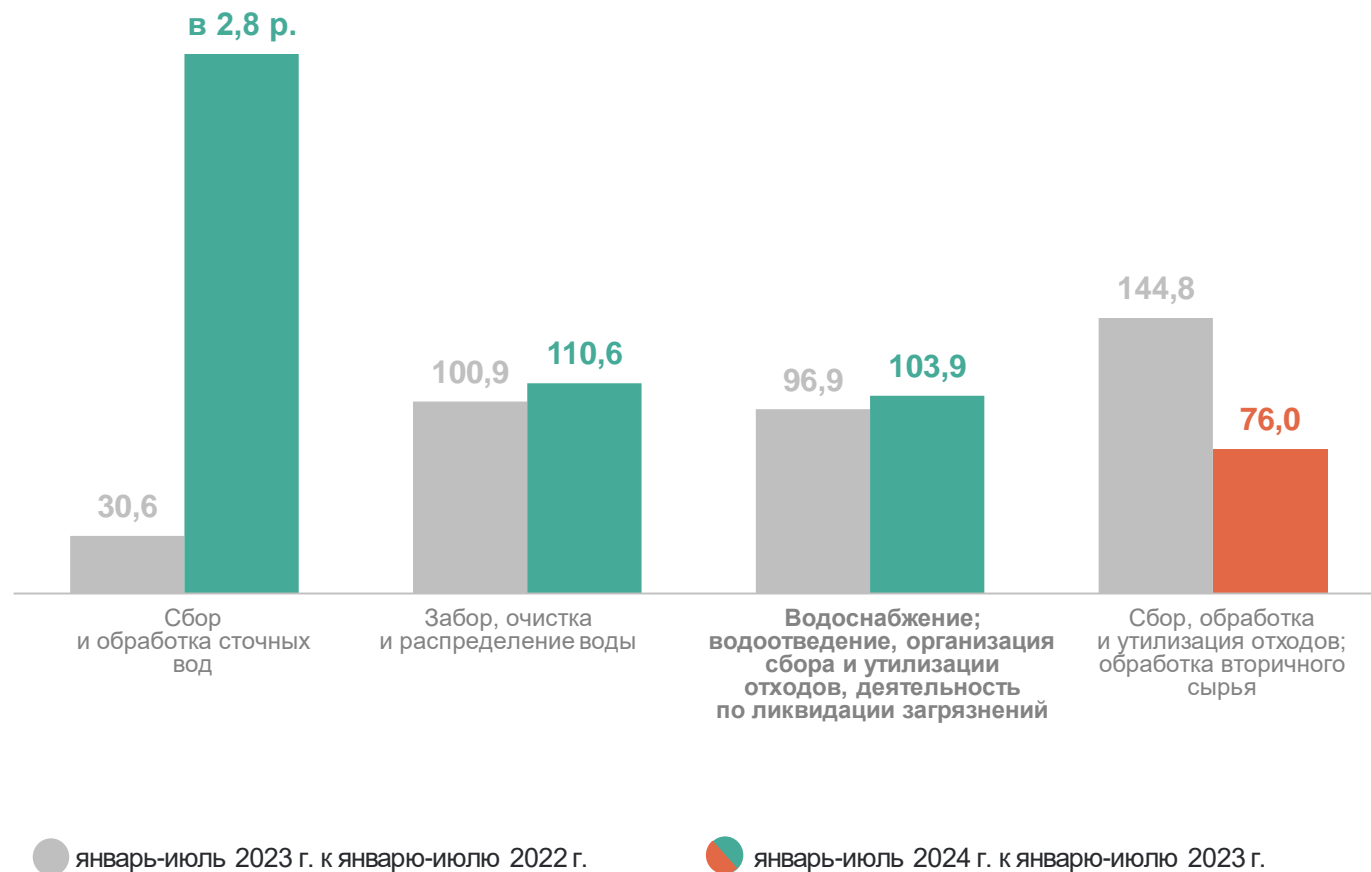
● январь-июль 2023 г. к январю-июлю 2022 г.

● январь-июль 2024 г. к январю-июлю 2023 г.

# ИНДЕКСЫ ПРОИЗВОДСТВА ПО ВОДОСНАБЖЕНИЮ; ВОДООТВЕДЕНИЮ, ОРГАНИЗАЦИИ СБОРА И УТИЛИЗАЦИИ ОТХОДОВ, ДЕЯТЕЛЬНОСТЬ ПО ЛИКВИДАЦИИ ЗАГРЯЗНЕНИЙ

январь - июль 2024 г. в % к соответствующему периоду предыдущего года

Водоснабжение; водоотведение, организация сбора и утилизации отходов, деятельность по ликвидации загрязнений	103,9
Забор, очистка и распределение воды	110,6
Сбор и обработка сточных вод	в 2,8 р.
Сбор, обработка и утилизация отходов; обработка вторичного сырья	76,0



2

**Объем отгруженных товаров  
собственного производства,  
выполненных работ и услуг**

# ОБЪЕМ ОТГРУЖЕННЫХ ТОВАРОВ СОБСТВЕННОГО ПРОИЗВОДСТВА, ВЫПОЛНЕННЫХ РАБОТ И УСЛУГ

январь - июль 2024 г., млн рублей

ЧЕЧЕНСТАТ

Промышленное  
производство

**47 092,7**

Обеспечение электрической  
энергией, газом и паром;  
кондиционирование воздуха

**26 687,2**

Обрабатывающие  
производства

**13 242,8**

Добыча полезных  
ископаемых

**5 754,3**

Водоснабжение; водоотведение,  
организация сбора и утилизации  
отходов, деятельность  
по ликвидации загрязнений

**1 408,4**

Структура объема отгруженной продукции (работ, услуг)  
промышленного производства



# ОБЪЕМ ОТГРУЖЕННОЙ ПРОДУКЦИИ (РАБОТ, УСЛУГ) ПО ВИДАМ ЭКОНОМИЧЕСКОЙ ДЕЯТЕЛЬНОСТИ

ЧЕЧЕНСТАТ

январь - июль 2024 г. в % к соответствующему периоду предыдущего года



132,3

Промышленное производство



в 2,2 р.

Добыча полезных ископаемых



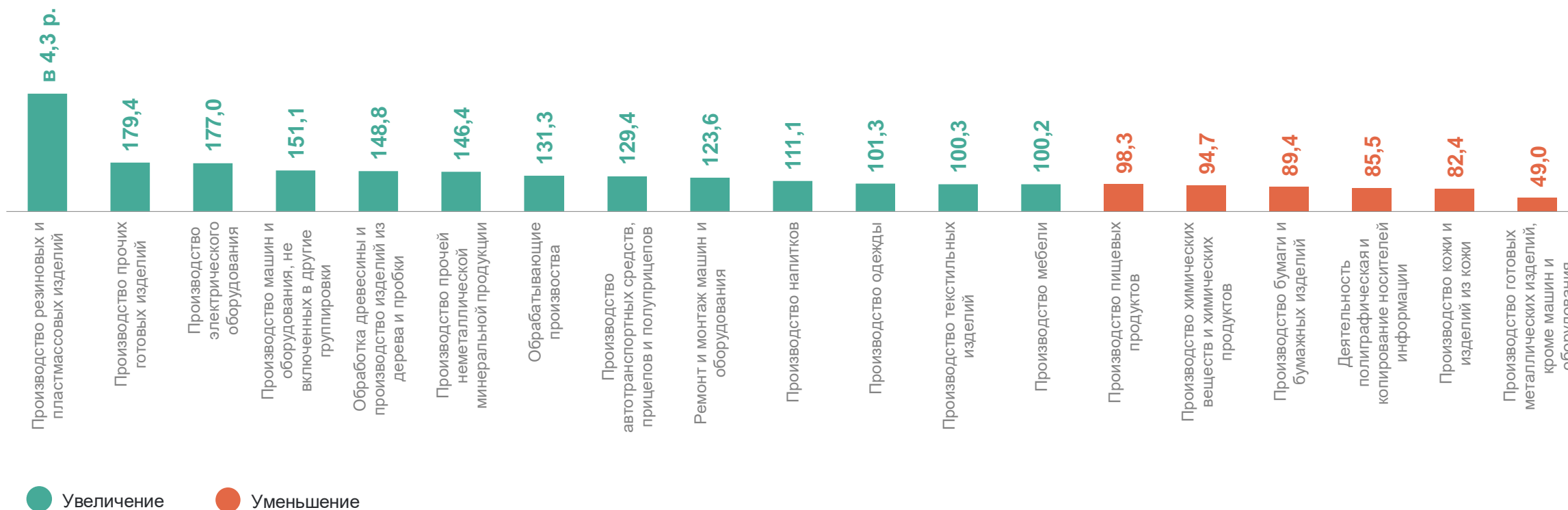
123,7

Обеспечение электрической энергией, газом и паром; кондиционирование воздуха



103,4

Водоснабжение; водоотведение, организация сбора и утилизации отходов



3

**Производство отдельных видов  
продукции**

# ПРОИЗВОДСТВО ОТДЕЛЬНЫХ ВИДОВ ПРОДУКЦИИ ОБРАБАТЫВАЮЩИХ ПРОИЗВОДСТВ

январь – июль 2024 г. в % к соответствующему периоду предыдущего года

ЧЕЧЕНСТАТ

Хлеб	75,3↓	Флодоовощные консервы	124,7↑	Блоки дверные пластмассовые	80,9↓
Кондитерские изделия	77,5↓	Воды минеральные	183,8↑	Блоки оконные пластмассовые	89,8↓
Изделия колбасные	99,5↓	Напитки безалкогольные	141,6↑	Автомобили	101,2↑
Рыба переработанная	112,4↑	Пески природные	91,6↓	Электроэнергия	108,5↑
Сыры	164,1↑	Цемент	139,2↑	Энергия тепловая	107,4↑
Мука	44,9↓	Кирпич керамический	114,9↑		

● Увеличение ● Уменьшение